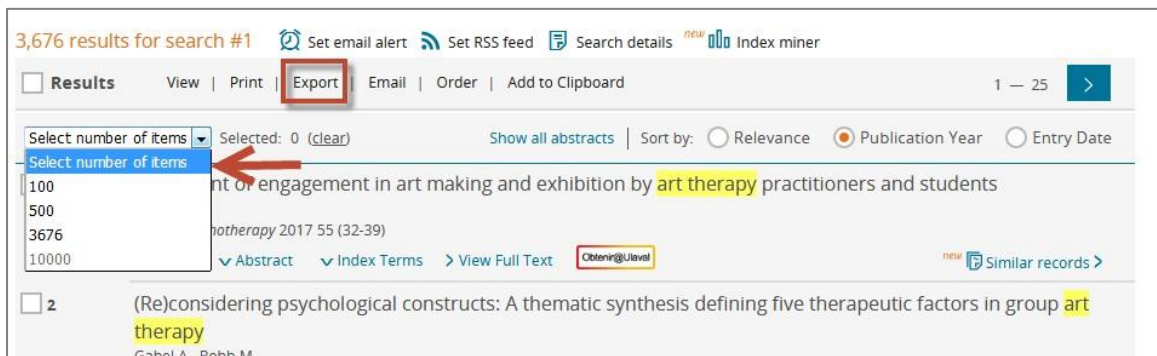


Importation massive vers Zotero 5.0

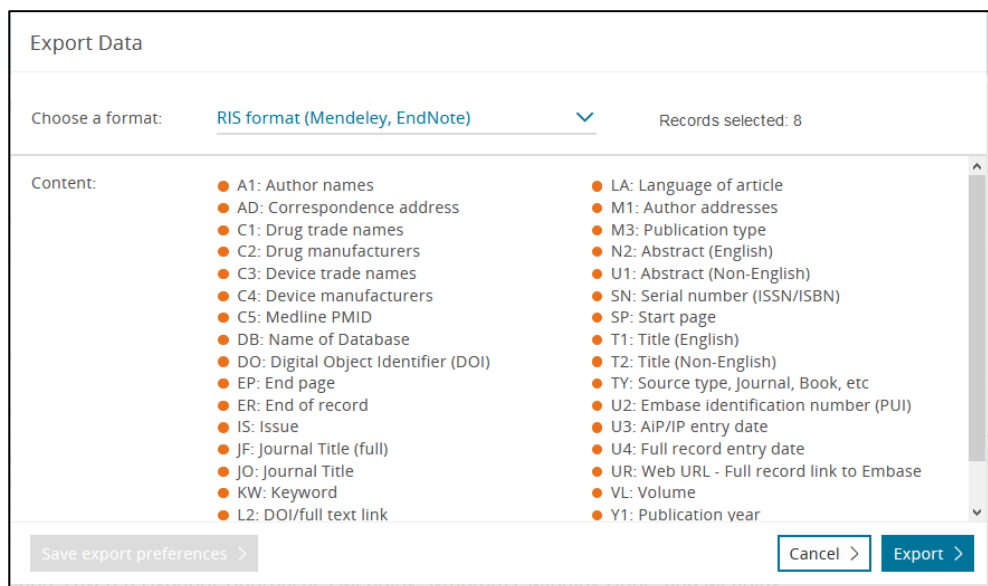
Embase

L'importation directe permet d'importer un maximum de **10 000 notices**. Voici la procédure :

- Cliquez sur le menu déroulant **Select number of items** à droit de l'écran, sélectionnez le nombre de notices désirées. Puis, cliquez sur **Export**.



- Sélectionnez le format : **RIS format** et cliquez sur le bouton **Export**. Après un petit délai, cliquez sur le bouton **Download** puis **Enregistrez le fichier sur votre bureau**.



Sur Zotero

- placez-vous dans le bon dossier et allez sur **Fichier – Importer**. Recherchez le fichier enregistré, laissez les options cochées comme proposé et cliquez sur Ouvrir.
- Renommez si besoin le dossier créé

CINAHL (EBSCO)

L'importation directe permet d'importer un maximum de 1 000 notices à partir du dossier. Par contre, seulement un maximum 50 références à la fois peuvent être envoyées vers le dossier. EBSCO offre une alternative qui permet d'exporter par courriel un maximum de 25 000 notices. Voici la procédure :

- Sur la page de résultats, cliquez sur le bouton **Share**, puis cliquez sur le lien Export results **E-mail a link to download exported results**

The screenshot shows the EBSCO search results page. At the top right, there is a 'Share' button highlighted with a red box. Below the search results, there is a sidebar with various options. In the 'Export results' section, the option 'E-mail a link to download exported results (up to 27)' is highlighted with a red box. The main search results list two items:

1. **HYPNOTHERAPY FOR RELIEF OF PAIN AND OTHER SYMPTOMS IN PALLIATIVE CARE PA**
(includes abstract) Harlow, Tim; Jones, Paddy; Shepherd, Diane; Hong, Ann; Walker, George; Greaves, Colin; Contemporary H... research, tables/charts) ISSN: 2049-2146
Subjects: Hypnosis; Pain Therapy; Symptoms Therapy; Palliative Care; Middle Aged: 45-64 years; Female; Male
PDF Full Text
2. **Clinical Hypnosis for the Palliative Care of Cancer Patients.**
Elkins, Gary; Fisher, William; Johnson, Aimee; Sliwinski, Jim; Oncology for Nurses, Aug2012; 26(8): 26-30. 5p. (Journal Article - ...)
Subjects: Hypnosis Methods; Palliative Care; Oncologic Care
PDF Full Text

- Inscrivez votre adresse courriel et le sujet du courriel dans les cases correspondantes. **Attention**, sélectionnez le **Format RIS** avant de cliquer sur le bouton **Envoyer**.
- Le courriel peut prendre quelques minutes avant d'arriver dans votre boîte de courriel. Cliquez sur le lien **zip** dans le courriel et **Enregistrez le fichier sur votre bureau**.

The screenshot shows the 'E-mail' export form. It includes fields for 'E-mail from', 'E-mail to', 'Subject', and 'Comments'. A 'Send' button is located at the bottom left. On the right side, there is a section titled 'E-mail a link to a file with citations in:' with a red box around it. This section contains radio button options for different citation formats:

- RIS Format (e.g. CITAVI, EasyBib, EndNote, ProCite, Reference Manager, Zotero)
- Generic bibliographic management format
- Citations in XML format
- Citations in BibTeX format
- Citations in MARC21 format

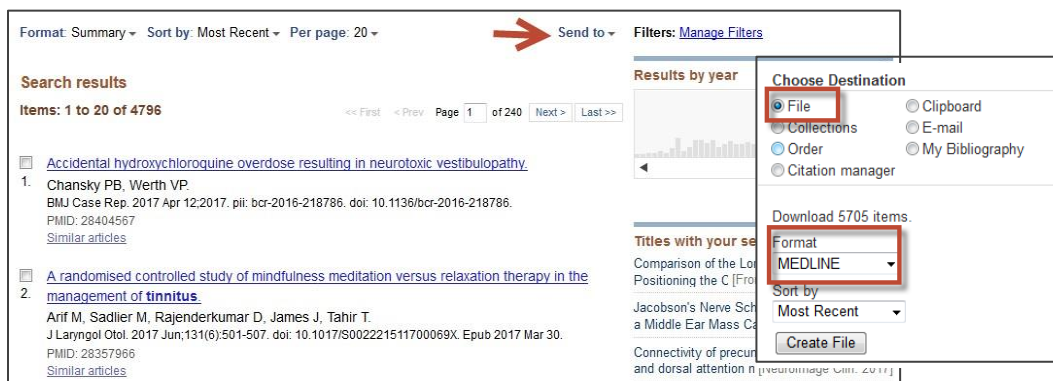
Sur Zotero

- placez-vous dans le bon dossier et allez sur **Fichier – Importer**. Recherchez le fichier enregistré, laissez les options cochées comme proposé et cliquez sur Ouvrir.
- Renommez si besoin le dossier créé.

Medline (PubMed)

L'importation directe (Send to : Citation manager) permet d'importer un maximum de **200 notices**. Il est possible d'importer un **nombre illimité** de notices en utilisant l'**importation indirecte**. Voici la procédure :

- Cliquez sur **Send to** et cochez la case **File** puis sélectionnez le format **Medline**. Cliquez sur le bouton **Create File** puis **Enregistrez le fichier sur votre bureau**.



Sur Zotero

- placez-vous dans le bon dossier et allez sur **Fichier – Importer**. Recherchez le fichier enregistré, laissez les options cochées comme proposé et cliquez sur Ouvrir.
- Renommez si besoin le dossier créé.

PsycINFO (OVID)

L'importation directe permet d'importer un maximum de **5 000 notices**. Voici la procédure :

- Sélectionnez **Tout** ou inscrivez un **intervalle (1-5000)** dans la case **Plage** dans le coin gauche au-dessus des résultats. Au besoin, répéter la procédure avec la prochaine plage (ex : 5001-10000).
- Cliquez sur **Exporter**, puis sélectionnez **Format : RIS** et **Domaine : Référence complète**. Ensuite, cliquez sur le bouton **Exporter**



Sur Zotero

- placez-vous dans le bon dossier et allez sur **Fichier – Importer**. Recherchez le fichier enregistré, laissez les options cochées comme proposé et cliquez sur Ouvrir.
- Renommez si besoin le dossier créé.

Cochrane

L'importation directe permet d'importer un maximum de **20 000 notices**. Si le nombre de références est supérieur à 20 000, filtrer vos résultats par intervalle de date ou d'année (**Custom Range**). Vous devez répéter la procédure pour chacun des onglet (Cochrane Reviews, Trials, etc.). Voici la procédure :

- Cliquez sur **Select all**, puis sur **Export selected citation(s)**.

Select all (22) Export selected citation(s) Show all previews

Order by Relevancy

- Hypnosis for induction of labour**
Daisuke Nishi, Miyako N Shirakawa, Erika Ota, Nobutsugu Hanada, Rintaro Mori
Show Preview Intervention Review 14 August 2014 Free access
- Hypnosis for pain management during labour and childbirth**
Kelly Madden, Philippa Middleton, Allan M Cyna, Mandy Matthewson, Leanne Jones
Show Preview Intervention Review 19 May 2016 New search Free access
- Complementary and alternative therapies for pain management in labour**
Caroline A Smith, Carmel T Collins, Allan M Cyna, Caroline A Crowther
Show Preview Intervention Review 18 October 2006

- Sélectionnez le format **RIS**, puis **Include abstract**. Cliquez sur le bouton **Download** puis **Enregistrez le fichier sur votre bureau**.

Export selected citation(s) X

22 citation(s) selected for download

Save citation to: CiteULike Mendeley RefWorks

Select the format you require from the list below

Plain text **RIS (EndNote)** RIS (Reference Manager) RIS (ProCite) BibTeX

Preview of format

Provider: John Wiley & Sons, Ltd
Content: text/plain; charset="UTF-8"

TY - JOUR
AN - CD010852
AU - Nishi, D
AU - Shirakawa, MN
AU - Ota, E
AU - Hanada, N

Include abstract Download

Sur Zotero

- placez-vous dans le bon dossier et allez sur **Fichier – Importer**. Recherchez le fichier enregistré, laissez les options cochées comme proposé et cliquez sur Ouvrir.
- Renommez si besoin le dossier créé.

Web of Science

L'importation directe permet d'importer un maximum de 500 notices. Voici la procédure :

- Ne sélectionner aucune case. Cliquez **Export to other file formats**.
- Sélectionnez **Records** et inscrivez une plage (ex. 1-500). Sous Record content choisissez **Full Record** et sous File Format **Other Reference Software** puis **Enregistrez le fichier sur votre bureau**.
- Au besoin, répétez la procédure avec la prochaine plage (ex. 501-1000).

The screenshot shows the Web of Science interface with three search results. A red box highlights the 'Export to Other File Formats' button. An 'Export Records to File' dialog box is open, showing options for 'All records on page', 'Records from: 1 to 30', 'Record Content: Full Record', and 'File Format: Other Reference Software'.

Sur Zotero

- placez-vous dans le bon dossier et allez sur **Fichier – Importer**. Recherchez le fichier enregistré, laissez les options cochées comme proposé et cliquez sur Ouvrir.
- Renommez si besoin le dossier créé.

Tutoriel adapté du document :

Bibliothèque de l'UL, Direction des services-conseils (2019). *Importation massive vers EndNote X9 : bases de données en santé*. Consulté à l'adresse https://www.bibl.ulaval.ca/fichiers_site/portails/medecine/sc_infirmieres/Endnote-importation-notices.pdf