STATISTIQUES ARODES 2022

Auteure Géraldine Sauthier

Date 29.06.2023

La plate-forme compte actuellement plus de 11'500 notices de publications, dont plus de 1'400 pour l'année 2022 réparties de la manière suivante entre les domaines :

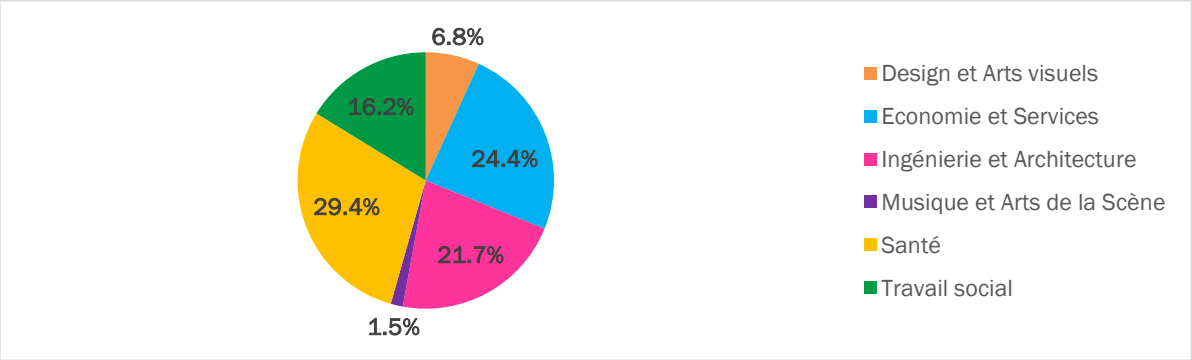

Figure 1 : Répartition entre les domaines des publications parues en 2022 et archivées sur ArODES. Source : ArODES, état au 29 juin 2023.

Le tableau ci-dessous présente plusieurs statistiques liées aux visites effectuées sur la plate-forme en 2022, en comparaison avec les deux années précédentes :

Récapitulatif des visites	2020	2021	2022
Nombre de visites	138'192	242'879	357'889
Durée moyenne d'une visite	3 min 26s	3 min 9s	3 min 33s
Nombre de pages vues	113'672	142'202	124'787
Nombre de recherches totales sur le site	18'318	16'827	15'881
Nombre de téléchargements	164'153	306'051	531'105

Tableau 1 : Récapitulatif des visites sur ArODES pour les années 2020 à 2022. Source : Statistiques TIND.

Le nombre de visites sur ArODES a continué son importante progression en 2022, de même que le nombre de téléchargements. Cela dénote de l'intérêt grandissant pour les archives institutionnelles et les publications accessibles hors consortiums.

Si l'on s'intéresse aux articles scientifiques et professionnels, livres et chapitres de livre publiés en 2022 et archivés sur ArODES, la répartition selon le type d'Open access se fait au sein des domaines de la manière suivante :

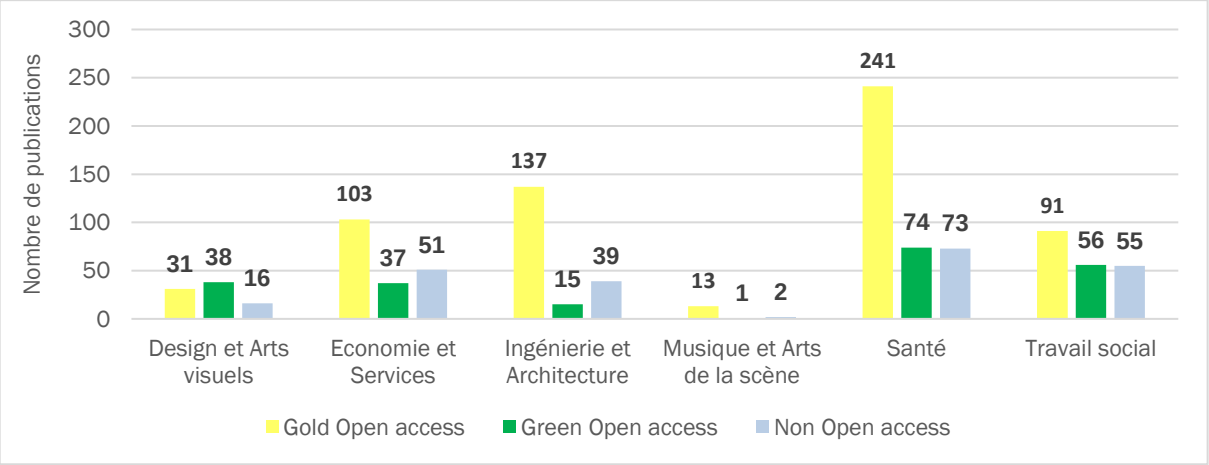

Figure 2 : Nombre de publications selon le type d'Open access pour les articles scientifiques et professionnels, livres et chapitres publiés en 2022 par domaine. Source : ArODES, état au 29 juin 2023.

Nous présentons alors la part relative de ces publications Open access entre 2019 et 2022 pour chaque domaine ainsi que pour la HES-SO, afin de montrer l'évolution :

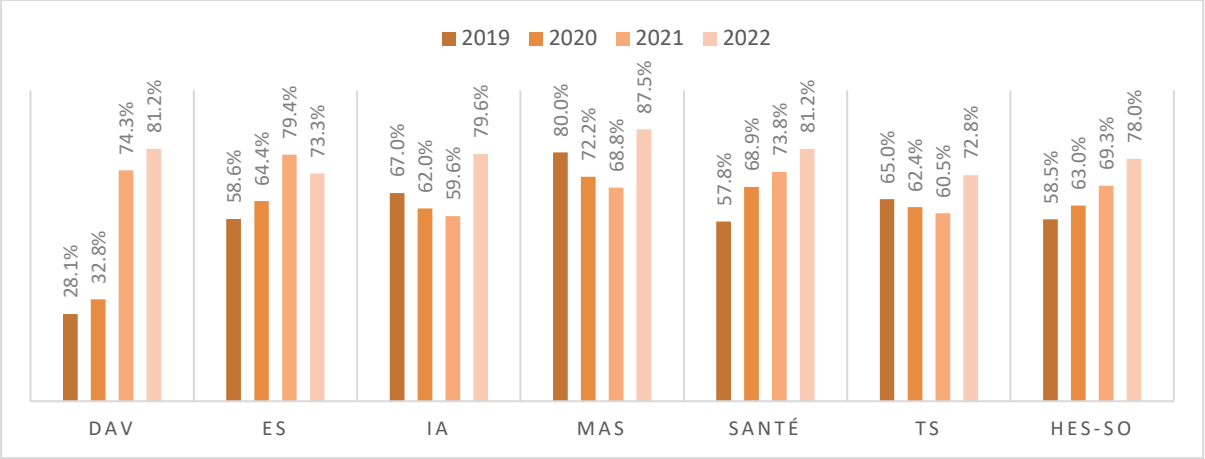

Figure 3 : Parts de publications Open access pour les articles scientifiques et professionnels, livres et chapitres publiés entre 2019 et 2022 par domaine et pour la HES-SO. Source : ArODES, état au 29 juin 2023.