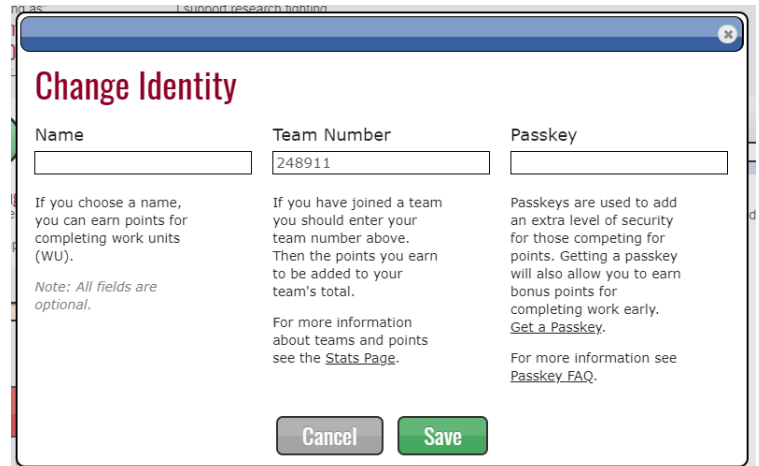


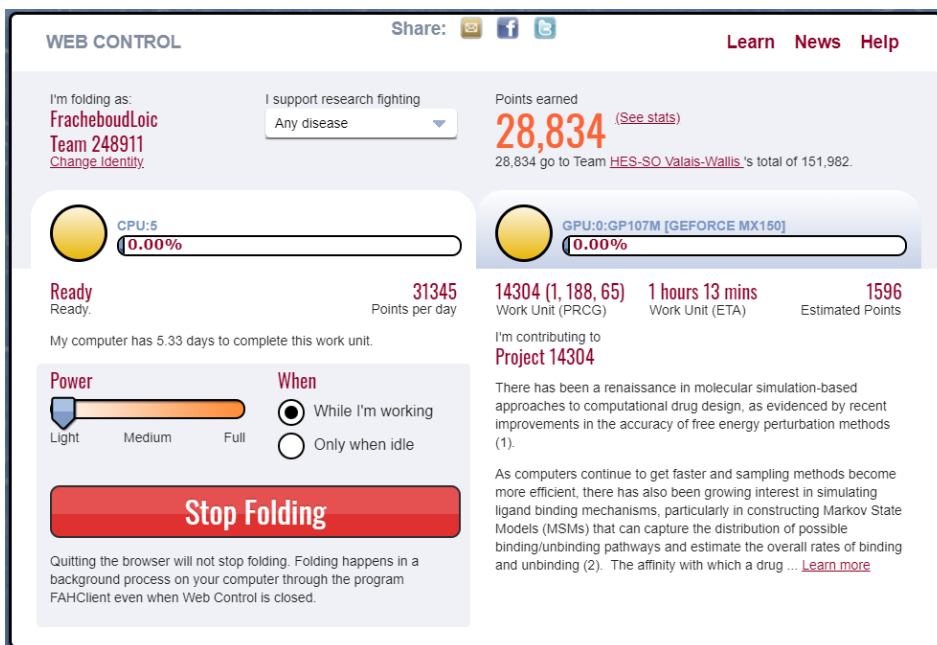
# Mise en route

La page d'accueil permet de définir si on veut travailler en anonyme ou avec un pseudonyme (libre à vous de choisir).



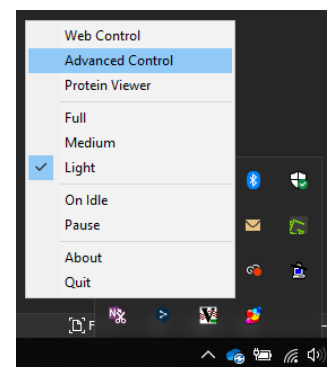
Ensuite en fonction de votre choix, remplissez soit le pseudo et le numéro d'équipe, soit juste le numéro d'équipe **248911**. (L'utilisation de la keypass vous permettra d'avoir plus de calcul ainsi que plus de point mais est optionnelle, voir bas-de-page).

Finalement, cette page permet d'augmenter les ressources à disposition si on le désire (**Power**), de mettre sur pause les calculs (**Stop Folding**) ou encore de définir une maladie en particulier sur laquelle travailler. A noter que sélectionner **Any disease** sélectionne la recherche contre le **Covid-19**.



Un utilitaire est disponible dans les applications en arrière-plan, permettant quelques contrôles supplémentaires.

Par exemple, ajouter un mot de passe permet à



Folding@Home de donner des calculs avec plus d'importance, cf <https://foldingathome.org/support/faq/points/passkey/>

En cas de questions, n'hésitez pas à consulter la doc du projet ou l'un de nous 😊